

Secretaria de
Saúde



**PREFEITURA DE
FORMOSA**
RECONSTRUINDO NOSSA CIDADE

BOLETIM EPIDEMIOLÓGICO SEMANA EPIDEMIOLÓGICA(SE)15/2022

SECRETARIA MUNICIPAL DE SAÚDE-FORMOSA-GO (SMS)
NÚCLEO DE VIGILÂNCIA EPIDEMIOLÓGICA (NVE)

ÍNDICE DO BOLETIM EPIDEMIOLÓGICO SEMANAL

Casos Notificados, COVID-19.....



Óbitos por COVID-19.....



Surto.....



Casos de Notificações de Agravos



Vacinação.....



Casos Notificados COVID-19

Consolidado de casos notificados em **FORMOSA**

Perfil dos Casos em Goiás



Confirmados

 **15.736**

Incidência

 **13.036** casos / 100 mil

hab

Recuperados

 **15.331**

Masculino - Confirmados

 **6.931** (44.05%)

Feminino - Confirmados

 **8.805** (55.95%)

Suspeitos

 **446**

Descartados

11.583

SRAG Não Especificada

188

SG Não Especificada

13.510

Série temporal da médiamóvel de 7 dias de casos confirmados de Covid-19 em Formosa –Go

- Aumento expressivo de casos novos a partir de 21/12/2021, como advento da variante Ômicron.

- Incidência de casos novos foi a maior registrada ao longo de
- A partir do início do mês de fevereiro ocorreu estabilização e início de queda no número de casos novos

Dados preliminares para os últimos 14 dias

Fonte: e-SUS Notifica, acesso via painél da SES/Go em 28/04/2022

SMS | NVE-FO

Óbitos por COVID-19

Sériedo temporal do número de óbitos por Covid-19 em Formosa-GO

- O aumento de casos novos e de hospitalizações levou a um aumento nos óbitos por Covid-19 a partir da SE 02/2022.

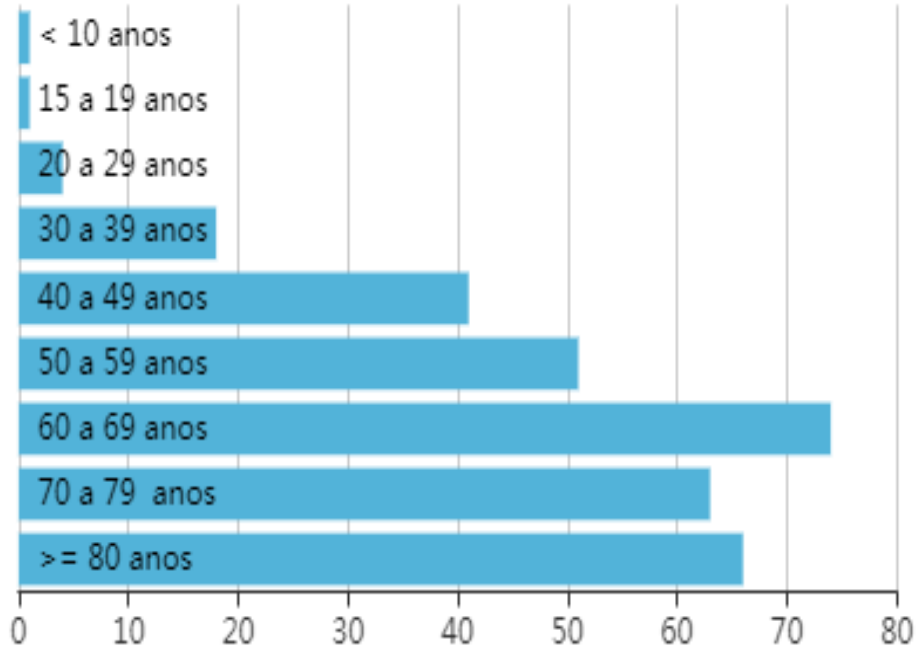
- A partir da SE 07/2022 ocorreu constante declínio no número de óbitos até

- Dentre os óbitos ocorridos em 2022, mais de 50% ocorreram em fevereiro e houve uma redução importante entre os meses de fevereiro e março.

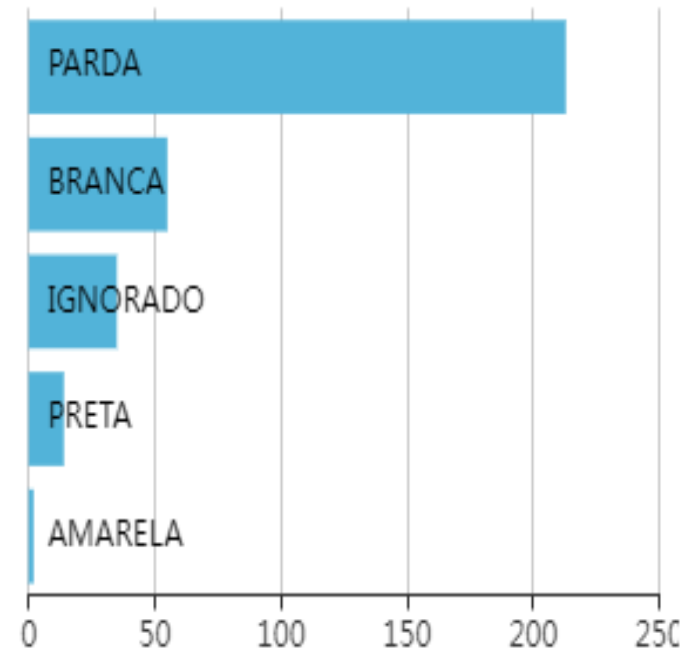
Dados preliminares para as últimas duas semanas

Fonte: SIVEP Gripe, acesso em 28/04/2022

Número de óbitos confirmados por faixa etária



Número de óbitos confirmados por raça/cor



SURTOS – MÃO PÉ E BOCA

A Secretaria Municipal de Saúde, por intermédio do Núcleo de Vigilância Epidemiológica, divulga orientações necessárias à síndrome mão-pé-boca (SMPB).

A doença (ou síndrome) mão-pé-boca é uma infecção viral contagiosa, causada por um vírus (Coxsackie A16) que acomete principalmente crianças com menos de 5 anos de idade, embora possa afetar adu

A transmissão é via fecal-oral, respiratória e por contato com as secreções das lesões e objetos contaminados.

Os principais sintomas são, febre e dor de garganta, que podem ser acompanhados de mal-estar e perda de apetite. Após o período de incubação, que dura de três a seis dias, começam a aparecer aftas na região da boca, manchas arredor da cavidade bucal, bem como na palma das mãos e nas plantas dos pés, as erupções são muito dolorosas e muitas vezes se expandem para áreas como os cotovelos, joelhos e glúteos.

O diagnóstico da doença geralmente é clínico, ou seja, é feito pelo médico no consultório após examinar o paciente. A avaliação do médico é importante para saber os passos do tratamento, já que sintomas também em outras doenças, como a catapora.

Não há um tratamento específico para a síndrome mão-pé-boca. O paciente deve seguir as recomendações médicas quanto ao tratamento dos sintomas à medida que eles aparecem.

Como prevenir

- Afastar a criança acometida das atividades educacionais até o desaparecimento dos sintomas.
- Evitar, na medida do possível, o contato muito próximo com o paciente (como abraçar e beijar);
- Cobrir a boca e o nariz ao espirrar ou tossir;
- Manter um nível adequado de higienização da casa, das creches e das escolas;
- Não compartilhar mamadeiras, talheres ou copos;
- Manter ambientes sempre bem arejados;
- Lavar superfícies, objetos e brinquedos que possam entrar em contato com secreções e fezes dos indivíduos doentes com água e sabão e, depois, desinfetar com solução de água sanitária diluída em 4 copos de água limpa) ou álcool a 70% com pano seco;
- Descartar adequadamente as fraldas e os lenços de limpeza em latas de lixo fechadas.
- Incentivar à criança a higienizar as mãos depois de ir ao banheiro;
- Trocar a fralda com luvas e higienizar as mãos após a troca;

Núcleo Vigilância Epidemiológica – Formosa-GO

Monitoramento dos casos de arboviroses urbanas transmitidas pelo Aedes Aegypti (dengue, chikungunya e zika)

- Até a SE 12, foram confirmados 165 casos de dengue e notificados 408. Ressalta-se que 243 casos de DG e DSA permanecem em investigação.

Estatísticas de FORMOSA - MARÇO/2022


Imóveis Visitados: 16.714
Imóveis Trabalhados: 14.458
Imóveis Fechados: 2.256
Imóveis Com Foco: 17
Imóveis Com Visitas Recusadas: 0
Imóveis Com Visitas Recuperados: 11

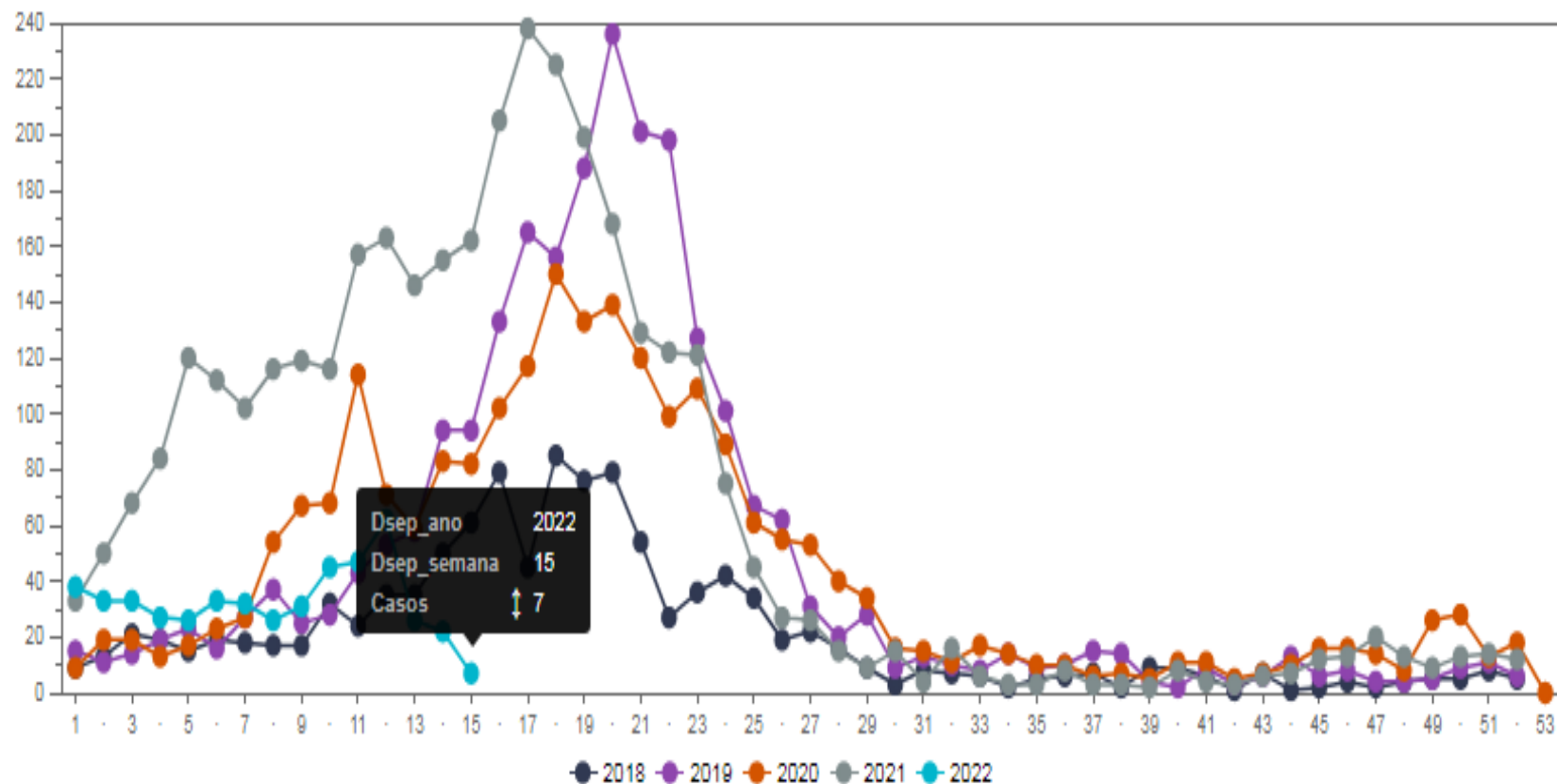


Fonte: SIVEP Gripe, e-SUSnotifica, GAL, SIMAZ, INDICADORES DE SAÚDE -GO 28/04/2022

SMS | NVE FO

SURTOS – DENGUE

Casos notificados de dengue em FORMOSA por semana epidemiológica dos últimos 5 anos 



Monitoramento dos casos de arboviroses urbanas transmitidas pelo Aedes Aegypti (dengue, chikungunya e zika)

- Até a SE 12, foram confirmados 165 casos de dengue e notificados 408. Ressalta-se que 243 casos de DG e DSA permanecem em investigação.

Estatísticas de FORMOSA – MARÇO/2022

Imóveis Visitados: 16.714

Imóveis Trabalhados: 14.458

Imóveis Fechados: 2.256

Imóveis Com Foco: 17

Imóveis Com Visitas Recusadas: 0

Imóveis Com Visitas Recuperados: 11

Fonte: SIVEP Gripe, e-SUSnotifica, GAL, SIMAZ, INDICADORES DE SAÚDE –GO
28/04/2022

SMS | NVE FO

Notificações de Agravos

Casos notificados na SE13.

As notificações são feitas pelas unidades de saúde e recolhidas e investigadas pelo Núcleo de Vigilância Epidemiológica de Formosa-GO.

AGRAVOS	Nº CASOS
Acidente por animais peconhentos	07
Atendimento anti- rábico	13
Violência doméstica, sexual e / ou outras violências	06
Sífilis não especificada	01
Total	27

VACINAÇÃO – COVID-19

	DOSE 01	DOSE 02	REFORÇO (1)	DOSE ÚNICA	DOSE 01 INF	DOSE 02 INF	REFORÇO (2)
01/04/2022	92.014	76.791	24.699	3.440	3.691	966	53
01/04/2022	0	28	142	0	30	41	9
04/04/2022	7	34	133	0	16	29	7
05/04/2022	6	30	140	0	20	26	10
06/04/2022	7	25	132	0	23	24	41
07/04/2022	8	28	94	0	25	26	72
08/04/2022	8	29	145	0	37	41	70
11/04/2022	6	19	112	0	15	35	72
12/04/2022	4	33	137	0	10	17	82
13/04/2022	9	35	139	0	23	32	52
18/04/2022	7	17	192	0	14	59	91
19/04/2022	5	22	168	0	20	34	82
20/04/2022	3	25	170	0	32	72	95
25/04/2022	12	29	177	0	21	36	106
26/04/2022	8	25	178	0	21	38	80
27/04/2022	4	5	133	0	17	34	52
	92.108	77.175	26.891	3.440	4.015	1.510	974
					TOTAL: 206.113		

Desigualdades entre as Regiões Covid-19 na cobertura vacinal, sobre a população residente total

- A cobertura com esquema primário (2 doses ou única) varia de 68% a 84% entre as Regiões.
- A cobertura com esquema completo (esquema primário + reforço) varia de 31% a 48% entre as Regiões.

Nota: no gráfico o eixo “x” começa em 60% de cobertura e o eixo “y” em 25% de cobertura

Fonte: SIPNI, acesso em 28/04/2022



Breno Miranda – Secretário de Saúde do Município de Formosa-GO

Jéssica Santos – Coordenadora do Núcleo de Vigilância Epidemiológica de Formosa-Go

Sala de Monitoramento
Gracileide Lopes Pinto
Kally de Assis Ribeiro

NÚCLEO DE VIGILÂNCIA EPIDEMIOLÓGICA (NVE)

SECRETARIA MUNICIPAL DE FORMOSA -GO (SMS)

E-mail: nveformosa@gmail.com **Telefone:** (61) – 3981-1093

Secretaria de
Saúde



**PREFEITURA DE
FORMOSA**
RECONSTRUINDO NOSSA CIDADE