

Secretaria de
Saúde



PREFEITURA DE
FORMOSA
RECONSTRUINDO NOSSA CIDADE

BOLETIM EPIDEMIOLÓGICO

SEMANA EPIDEMIOLÓGICA(SE)16/2022

SECRETARIA MUNICIPAL DE SAÚDE-FORMOSA-GO (SMS)
NÚCLEO DE VIGILÂNCIA EPIDEMIOLÓGICA (NVE)

ÍNDICE DO BOLETIM EPIDEMIOLÓGICO SEMANAL

Casos Notificados, COVID-19.....



Óbitos por COVID-19.....



Surto.....




Casos de Notificações de Agravos

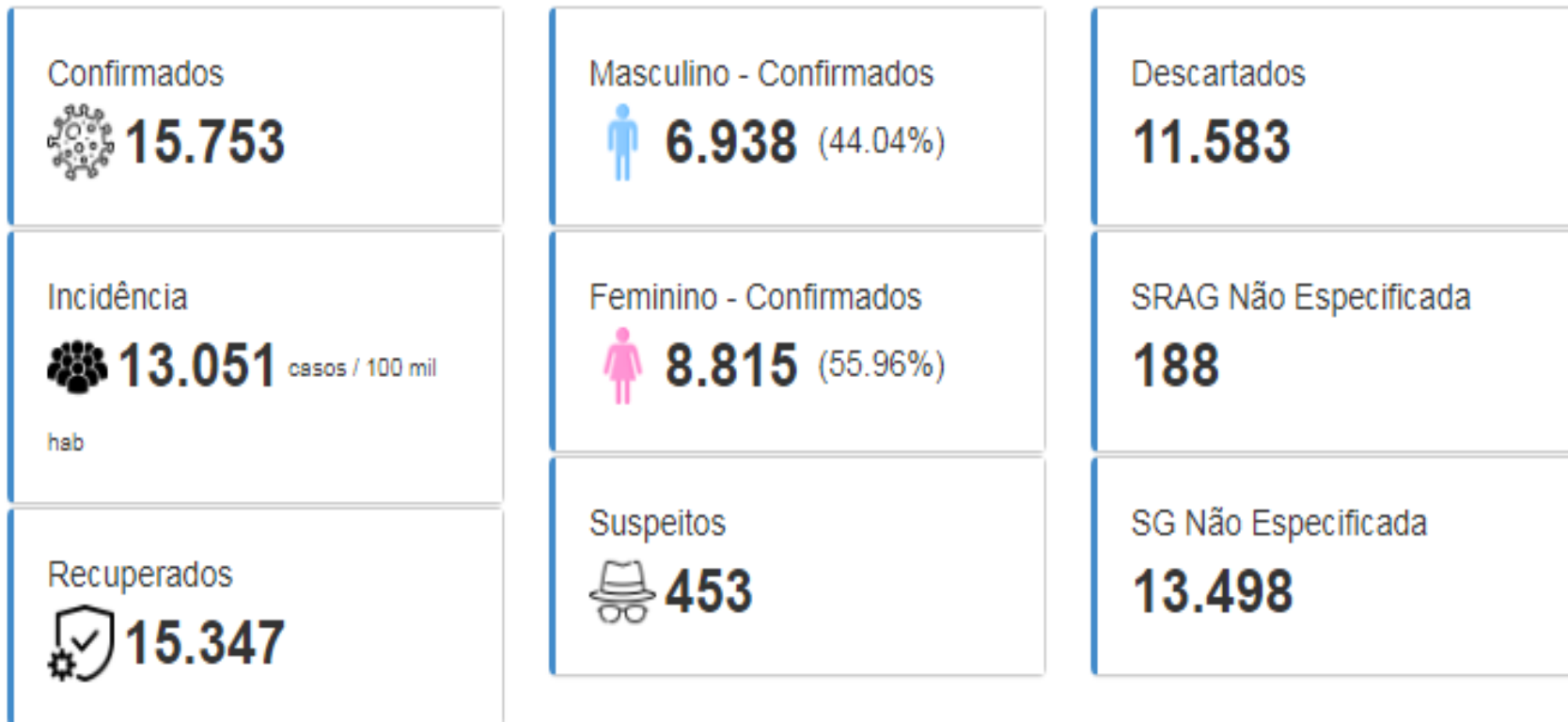


Vacinação.....



Casos Notificados COVID-19

Consolidado de casos notificados em **FORMOSA** Perfil dos Casos em Goiás 



Série temporal da médiamóvel de 7 dias de casos confirmados de Covid-19 em Formosa –Go

- Aumento expressivo de casos novos a partir de 21/12/2021, como advento da variante Ômicron.
- Incidência de casos novos foi a maior registrada ao longo de
- A partir do início do mês de fevereiro ocorreu estabilização e início de queda no número de casos novos

Dados preliminares para os últimos 14 dias

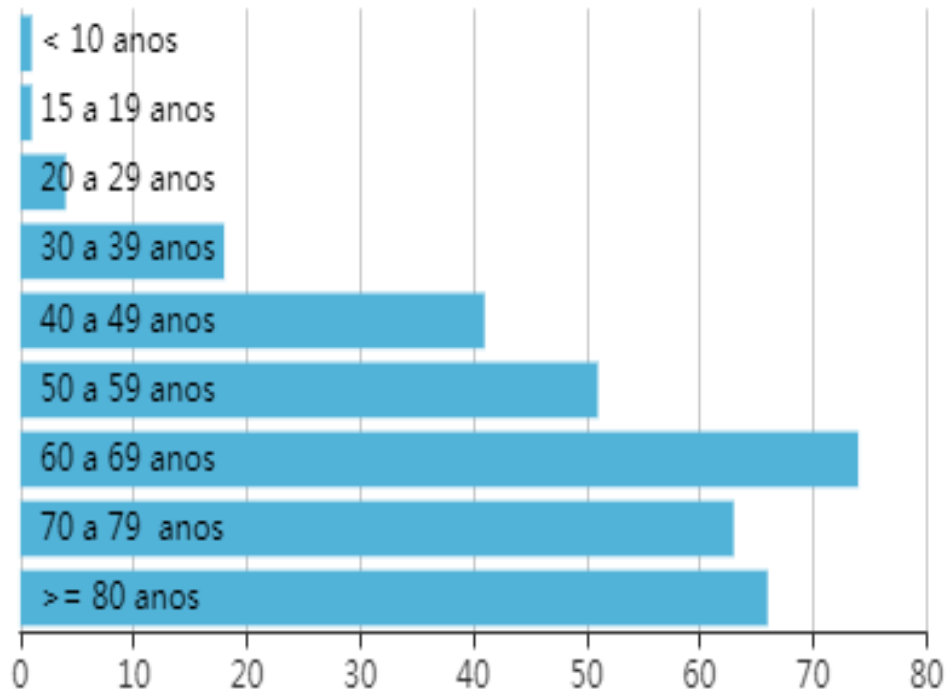
Fonte: e-SUS Notifica, acesso via painela SES/Go em 29/04/2022

SMS | NVE-FO

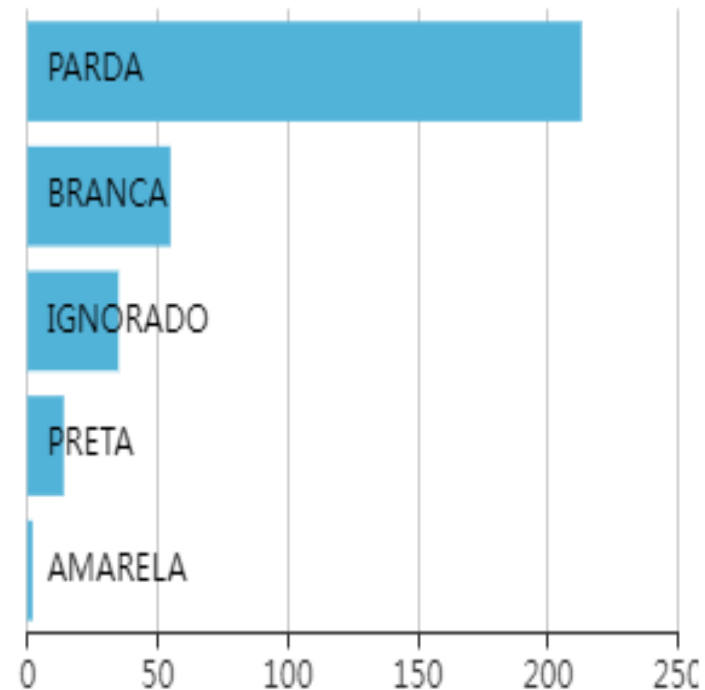
Óbitos por COVID-19

Sériedo temporal do número de óbitos por Covid-19 em Formosa-GO

Número de óbitos confirmados por faixa etária



Número de óbitos confirmados por raça/cor



- O aumento de casos novos e de hospitalizações levou a um aumento nos óbitos por Covid-19 a partir da SE 02/2022.

- A partir da SE 07/2022, ocorreu uma constante declínio no número de óbitos até

- Dentre os óbitos ocorridos em 2022, mais de 50% ocorreram em fevereiro e houve uma redução importante entre os meses de fevereiro e março.

Dados preliminares para as últimas duas semanas

Fonte: SIVEP Gripe, acesso em 29/04/2022

SURTOS – MÃO PÉ E BOCA

A Secretaria Municipal de Saúde, por intermédio do Núcleo de Vigilância Epidemiológica, divulga orientações necessárias à síndrome mão-pé-boca (SMPB).

A doença (ou síndrome) mão-pé-boca é uma infecção viral contagiosa, causada por um vírus (Coxsackie A16) que acomete principalmente crianças com menos de 5 anos de idade, embora possa afetar adultos.

A transmissão é via fecal-oral, respiratória e por contato com as secreções das lesões e objetos contaminados.

Os principais sintomas são, febre e dor de garganta, que podem ser acompanhados de mal-estar e perda de apetite. Após o período de incubação, que dura de três a seis dias, começam a aparecer aftas na região da boca, manchas vermelhas na face, no tronco e nos membros superiores, bem como na palma das mãos e nas plantas dos pés, as erupções são muito dolorosas e muitas vezes se expandem para áreas como os cotovelos, joelhos e glúteos.

O diagnóstico da doença geralmente é clínico, ou seja, é feito pelo médico no consultório após examinar o paciente. A avaliação do médico é importante para saber os passos do tratamento, já que sintomas semelhantes também em outras doenças, como a catapora.

Não há um tratamento específico para a síndrome mão-pé-boca. O paciente deve seguir as recomendações médicas quanto ao tratamento dos sintomas à medida que eles aparecem.

Como prevenir

- Afastar a criança acometida das atividades educacionais até o desaparecimento dos sintomas.
- Evitar, na medida do possível, o contato muito próximo com o paciente (como abraçar e beijar);
- Cobrir a boca e o nariz ao espirrar ou tossir;
- Manter um nível adequado de higienização da casa, das creches e das escolas;
- Não compartilhar mamadeiras, talheres ou copos;
- Manter ambientes sempre bem arejados;
- Lavar superfícies, objetos e brinquedos que possam entrar em contato com secreções e fezes dos indivíduos doentes com água e sabão e, depois, desinfetar com solução de água sanitária diluída em 4 copos de água limpa) ou álcool a 70% com pano seco;
- Descartar adequadamente as fraldas e os lenços de limpeza em latas de lixo fechadas.
- Incentivar à criança a higienizar as mãos depois de ir ao banheiro;
- Trocar a fralda com luvas e higienizar as mãos após a troca;

Núcleo Vigilância Epidemiológica – Formosa-GO

Monitoramento dos casos de arboviroses urbanas transmitidas pelo Aedes Aegypti (dengue, chikungunya e zika)

- Até a SE 12, foram confirmados 165 casos de dengue e notificados 408. Ressalta-se que 243 casos de DG e DSA permanecem em investigação.

Estatísticas de FORMOSA - MARÇO/2022


Imóveis Visitados: 16.714
Imóveis Trabalhados: 14.458
Imóveis Fechados: 2.256
Imóveis Com Foco: 17
Imóveis Com Visitas Recusadas: 0
Imóveis Com Visitas Recuperados: 11

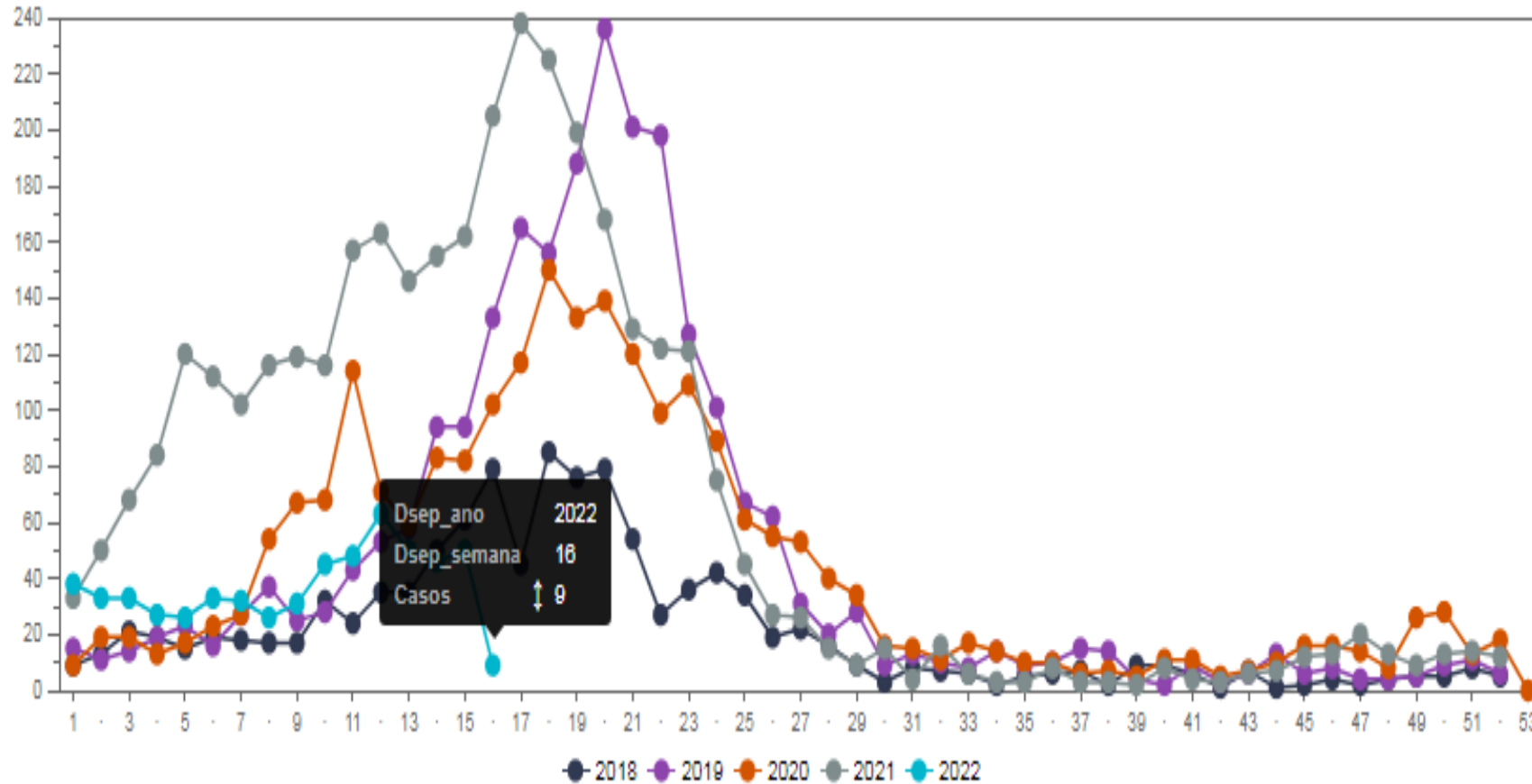


Fonte: SIVEPGripe, e-SUSnotifica, GAL, SIMAZ, INDICADORES DE SAÚDE -GO 29/04/2022

SMS | NVE FO

SURTOS – DENGUE

Casos notificados de dengue em **FORMOSA** por semana epidemiológica dos últimos 5 anos 



Monitoramento dos casos de arboviroses urbanas transmitidas pelo *Aedes Aegypti* (dengue, chikungunya e zika)

- Até a SE 12, foram confirmados 165 casos de dengue e notificados 408. Ressalta-se que 243 casos de DG e DSA permanecem em investigação.

Estatísticas de FORMOSA – MARÇO/2022

Imóveis Visitados: 16.714
Imóveis Trabalhados: 14.458
Imóveis Fechados: 2.256
Imóveis Com Foco: 17
Imóveis Com Visitas Recusadas: 0
Imóveis Com Visitas Recuperados: 11

Fonte: SIVEP Gripe, e-SUSnotifica, GAL, SIMAZ, INDICADORES DE SAÚDE –GO
29/04/2022

Notificações de Agravos

| AGRAVOS | Nº CASOS |
|--|----------|
| Acidente por animais peçonhentos | 04 |
| Atendimento anti- rábico | 06 |
| Violência doméstica, sexual e / ou outras violências | 03 |
| Sífilis não especificada | 0 |
| Síndrome do corrimento uretral em homem | 01 |
| Toxoplasmose congênita | 01 |
| Total | 15 |

Casos notificados na SE13.

As notificações são feitas pelas unidades de saúde e recolhidas e investigadas pelo Núcleo de Vigilância Epidemiológica de Formosa-GO.

Breno Miranda – Secretário de Saúde do Município de Formosa-GO

Jéssica Santos – Coordenadora do Núcleo de Vigilância Epidemiológica de Formosa-Go

Sala de Monitoramento
Gracileide Lopes Pinto
Kally de Assis Ribeiro

NÚCLEO DE VIGILÂNCIA EPIDEMIOLÓGICA (NVE)

SECRETARIA MUNICIPAL DE FORMOSA -GO (SMS)

E-mail: nveformosa@gmail.com **Telefone:** (61) – 3981-1093

Secretaria de
Saúde



**PREFEITURA DE
FORMOSA**
RECONSTRUINDO NOSSA CIDADE