

Secretaria de
Saúde



PREFEITURA DE
FORMOSA
RECONSTRUINDO NOSSA CIDADE

BOLETIM EPIDEMIOLÓGICO

SEMANA EPIDEMIOLÓGICA(SE)17/2022

SECRETARIA MUNICIPAL DE SAÚDE-FORMOSA-GO (SMS)
NÚCLEO DE VIGILÂNCIA EPIDEMIOLÓGICA (NVE)

ÍNDICE DO BOLETIM EPIDEMIOLÓGICO SEMANAL

Casos Notificados, COVID-19.....



Óbitos por COVID-19.....



Surto.....



Casos de Notificações de Agravos



Vacinação.....



Casos Notificados COVID-19


Série temporal da média móvel de 7 dias de casos confirmados de Covid-19 em Formosa –Go

Consolidado de casos notificados em **FORMOSA**

Perfil dos Casos em Goiás



Confirmados

 **15.792**

Masculino - Confirmados

 **6.949** (44.00%)

Descartados

11.587

Incidência

 **13.083** casos / 100 mil

hab

Feminino - Confirmados

 **8.843** (56.00%)

SRAG Não Especificada

188

Recuperados

 **15.386**

Suspeitos

 **470**

SG Não Especificada

13.473

• Aumento expressivo de casos novos a partir de 21/12/2021, como advento da variante Ômicron.

• Incidência de casos novos foi a maior registrada ao longo de

• A partir do início do mês de fevereiro ocorreu estabilização e início de queda no número de casos novos

Dados preliminares para os últimos 14 dias

Fonte: e-SUS Notifica, acesso via painél da SES/Go em 06/05/2022

SMS | NVE-FO

Óbitos por COVID-19

Série temporal do número De óbitos por Covid-19 em Formosa-GO

- O aumento de casos novos e de hospitalizações levou a um aumento nos óbitos por Covid-19 a partir da SE 02/2022.

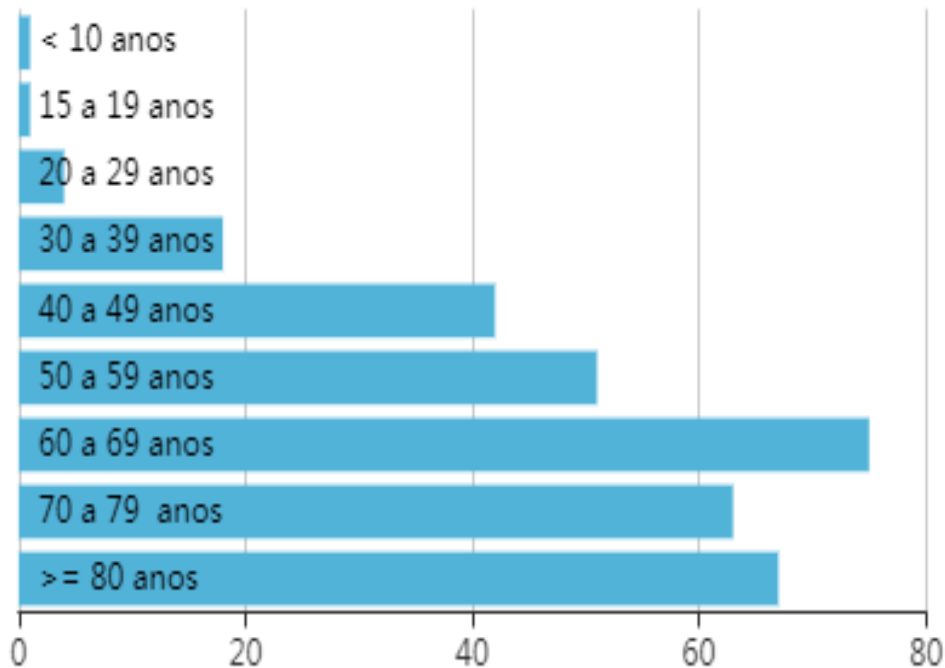
- A partir da SE 07/2022 ocorreu constante declínio no número de óbitos até

- Dentre os óbitos ocorridos em 2022, mais de 50% ocorreram em fevereiro e houve uma redução importante entre os meses de fevereiro e março.

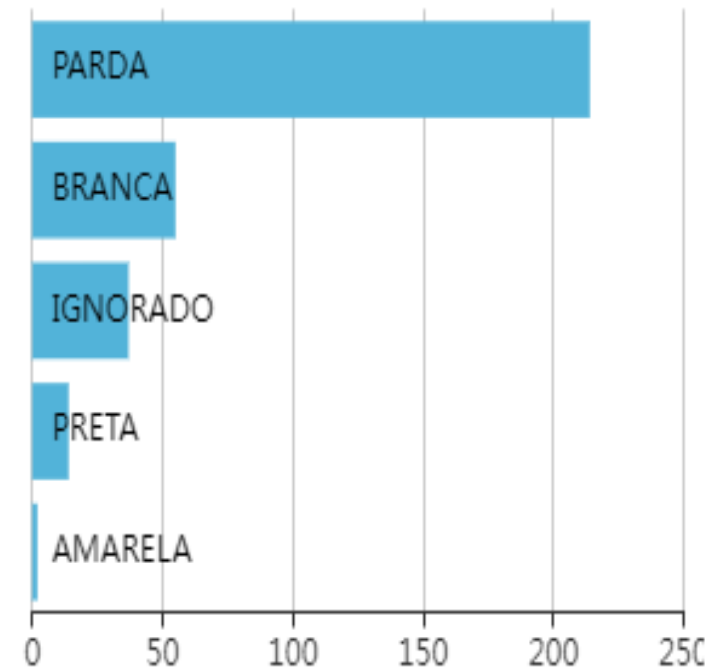
Dados preliminares para as últimas duas semanas

Fonte: SIVEP Gripe, acesso em 06/05/2022

Número de óbitos confirmados por faixa etária



Número de óbitos confirmados por raça/cor



SURTOS – MÃO PÉ E BOCA

A Secretaria Municipal de Saúde, por intermédio do Núcleo de Vigilância Epidemiológica, divulga orientações necessárias à síndrome mão-pé-boca (SMPB).

A doença (ou síndrome) mão-pé-boca é uma infecção viral contagiosa, causada por um vírus (Coxsackie A16) que acomete principalmente crianças com menos de 5 anos de idade, embora possa afetar adu

A transmissão é via fecal-oral, respiratória e por contato com as secreções das lesões e objetos contaminados.

Os principais sintomas são, febre e dor de garganta, que podem ser acompanhados de mal-estar e perda de apetite. Após o período de incubação, que dura de três a seis dias, começam a aparecer aftas na região da boca, manchas arredor da cavidade bucal, bem como na palma das mãos e nas plantas dos pés, as erupções são muito dolorosas e muitas vezes se expandem para áreas como os cotovelos, joelhos e glúteos.

O diagnóstico da doença geralmente é clínico, ou seja, é feito pelo médico no consultório após examinar o paciente. A avaliação do médico é importante para saber os passos do tratamento, já que sintomas também em outras doenças, como a catapora.

Não há um tratamento específico para a síndrome mão-pé-boca. O paciente deve seguir as recomendações médicas quanto ao tratamento dos sintomas à medida que eles aparecem.

Como prevenir

- Afastar a criança acometida das atividades educacionais até o desaparecimento dos sintomas.
- Evitar, na medida do possível, o contato muito próximo com o paciente (como abraçar e beijar);
- Cobrir a boca e o nariz ao espirrar ou tossir;
- Manter um nível adequado de higienização da casa, das creches e das escolas;
- Não compartilhar mamadeiras, talheres ou copos;
- Manter ambientes sempre bem arejados;
- Lavar superfícies, objetos e brinquedos que possam entrar em contato com secreções e fezes dos indivíduos doentes com água e sabão e, depois, desinfetar com solução de água sanitária diluída em 4 copos de água limpa) ou álcool a 70% com pano seco;
- Descartar adequadamente as fraldas e os lenços de limpeza em latas de lixo fechadas.
- Incentivar à criança a higienizar as mãos depois de ir ao banheiro;
- Trocar a fralda com luvas e higienizar as mãos após a troca;

Núcleo Vigilância Epidemiológica – Formosa-GO

Monitoramento dos casos de arboviroses urbanas transmitidas pelo Aedes Aegypti (dengue, chikungunya e zika)

- Até a SE 12, foram confirmados 165 casos de dengue e notificados 408. Ressalta-se que 243 casos de DG e DSA permanecem em investigação.

Estatísticas de FORMOSA - MARÇO/2022

Imóveis Visitados: 16.714
Imóveis Trabalhados: 14.458
Imóveis Fechados: 2.256
Imóveis Com Foco: 17
Imóveis Com Visitas Recusadas: 0
Imóveis Com Visitas Recuperados: 11



Fonte: SIVEPGripe, e-SUSnotifica, GAL, SIMAZ, INDICADORES DE SAÚDE -GO 29/04/2022

SMS | NVE FO

Notificações de Agravos

AGRAVOS	Nº CASOS
Acidente por animais peconhentos	15
Atendimento anti- rábico	08
Violência doméstica, sexual e / ou outras violências	00
Sífilis não especificada	03
Síndrome do corrimento uretral em homem	00
Toxoplasmose congênita	00
Total	26

Casos notificados na SE13.

As notificações são feitas pelas unidades de saúde e recolhidas e investigadas pelo Núcleo de Vigilância Epidemiológica de Formosa-GO.

VACINAÇÃO – COVID-19

Desigualdades entre as Regiões Covid-19 na cobertura vacinal, sobre a população residente

- A cobertura com esquema primário (2 doses ou única) varia de 68% a 84% entre as Regiões.
- A cobertura com esquema completo (esquema primário+reforço) varia de 31% a 48% entre as Regiões.

	DOSE 01	DOSE 02	REFORÇO (1)	DOSE ÚNICA	DOSE 01 INF	DOSE 02 INF	REFORÇO (2)
01/04/2022	92.014	76.791	24.699	3.440	3.691	966	53
01/04/2022	0	28	142	0	30	41	9
04/04/2022	7	34	133	0	16	29	7
05/04/2022	6	30	140	0	20	26	10
06/04/2022	7	25	132	0	23	24	41
07/04/2022	8	28	94	0	25	26	72
08/04/2022	8	29	145	0	37	41	70
11/04/2022	6	19	112	0	15	35	72
12/04/2022	4	33	137	0	10	17	82
13/04/2022	9	35	139	0	23	32	52
18/04/2022	7	17	192	0	14	59	91
19/04/2022	5	22	168	0	20	34	82
20/04/2022	3	25	170	0	32	72	95
25/04/2022	12	29	177	0	21	36	106
26/04/2022	8	25	178	0	21	38	80
27/04/2022	4	5	133	0	17	34	52
28/04/2022	4	13	104	0	21	33	150
29/04/2022	6	8	120	0	26	56	65
02/05/2022	4	9	164	0	22	25	82
03/05/2022	1	4	125	0	10	37	51
04/05/2022	4	11	92	0	16	38	62
05/05/2022	6	5	92	0	11	21	51
	92.133	77.225	27.588	3.440	4.121	1.720	1.435
					TOTAL: 207.662		

Nota: no gráfico o eixo “x” começa em 60% de cobertura e o eixo “y” em 25% de cobertura

Fonte: SIPNI, acesso em 06/05/2022



Breno Miranda – Secretário de Saúde do Município de Formosa-GO

Jéssica Santos – Coordenadora do Núcleo de Vigilância Epidemiológica de Formosa-Go

Sala de Monitoramento
Gracileide Lopes Pinto
Kally de Assis Ribeiro

NÚCLEO DE VIGILÂNCIA EPIDEMIOLÓGICA (NVE)

SECRETARIA MUNICIPAL DE FORMOSA -GO (SMS)

E-mail: nveformosa@gmail.com **Telefone:** (61) – 3981-1093

Secretaria de
Saúde



**PREFEITURA DE
FORMOSA**
RECONSTRUINDO NOSSA CIDADE