

Secretaria de  
**Saúde**



PREFEITURA DE  
**FORMOSA**  
RECONSTRUINDO NOSSA CIDADE

# **BOLETIM EPIDEMIOLÓGICO**

## **SEMANA EPIDEMIOLÓGICA (SE) 20/2022**

SECRETARIA MUNICIPAL DE SAÚDE-FORMOSA-GO (SMS)  
NÚCLEO DE VIGILÂNCIA EPIDEMIOLÓGICA (NVE)

---

# ÍNDICE DO BOLETIM EPIDEMIOLÓGICO SEMANAL

Casos Notificados, COVID-19.....



Óbitos por COVID-19.....



Surtos.....



Casos de Notificações de Agravos .....



Vacinação.....



# Casos Notificados COVID-19

Consolidado de casos notificados em **FORMOSA**

Perfil dos Casos em Goiás



Confirmados



**18**

Masculino - Confirmados



**6** (33.33%)

Descartados

**47**

Incidência



**14** casos / 100 mil hab

Feminino - Confirmados



**12** (66.67%)

SRAG Não Especificada

**2**

Recuperados



**8**

Suspeitos



**55**

SG Não Especificada

**1**

## Série temporal da média móvel de 7 dias de casos confirmados de Covid-19 em Formosa –Go

• Aumento expressivo de casos novos a partir de 21/12/2021, como advento da variante Ômicron.

- Incidência de casos novos foi a maior registrada ao longo de
- A partir do início do mês de fevereiro ocorre estabilização e início de queda no número de casos novos

Dados preliminares para os últimos 14 dias

Fonte: e-SUS Notifica, acesso via painél da SES/Goem  
27/05/2022

SMS | NVE-FO

# Óbitos por COVID-19

## Série temporal do número De óbitos por Covid-19 em Formosa-GO

- O aumento de casos novos e de hospitalizações levou a um aumento nos óbitos por Covid-19 a partir da SE 02/2022.

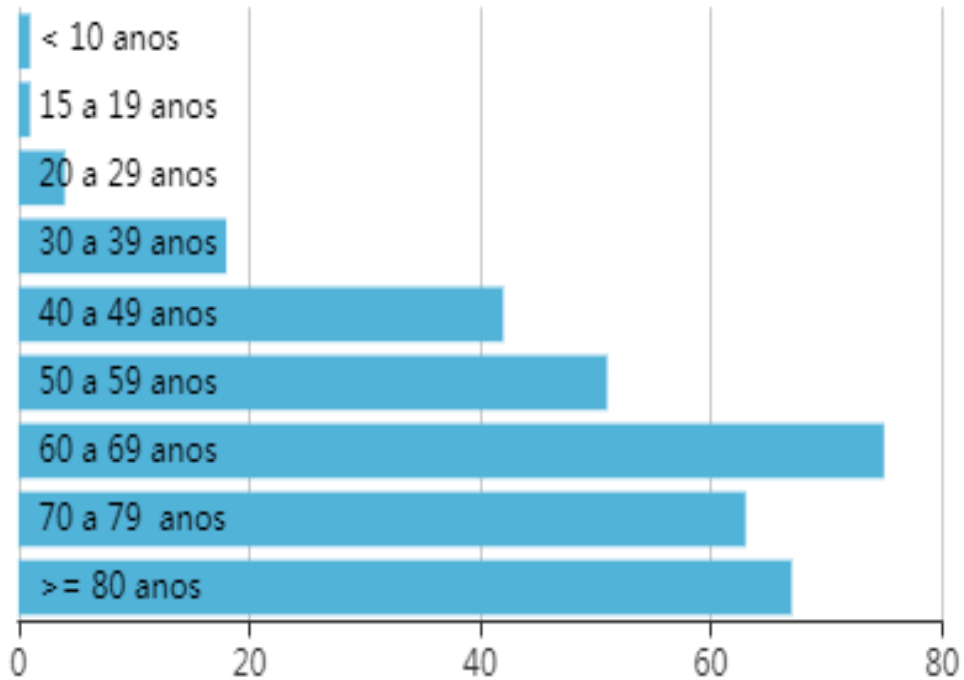
- A partir da SE 07 2022 ocorre constante de clínio no número de óbitos até

- Dentre os óbitos ocorridos em 2022, mais de 50% ocorreram em fevereiro e houve uma redução importante entre os meses de fevereiro e março.

Dados preliminares para as últimas duas semanas

Fonte: SIVEP Gripe, acesso em 27/05/2022


### Número de óbitos confirmados por faixa etária

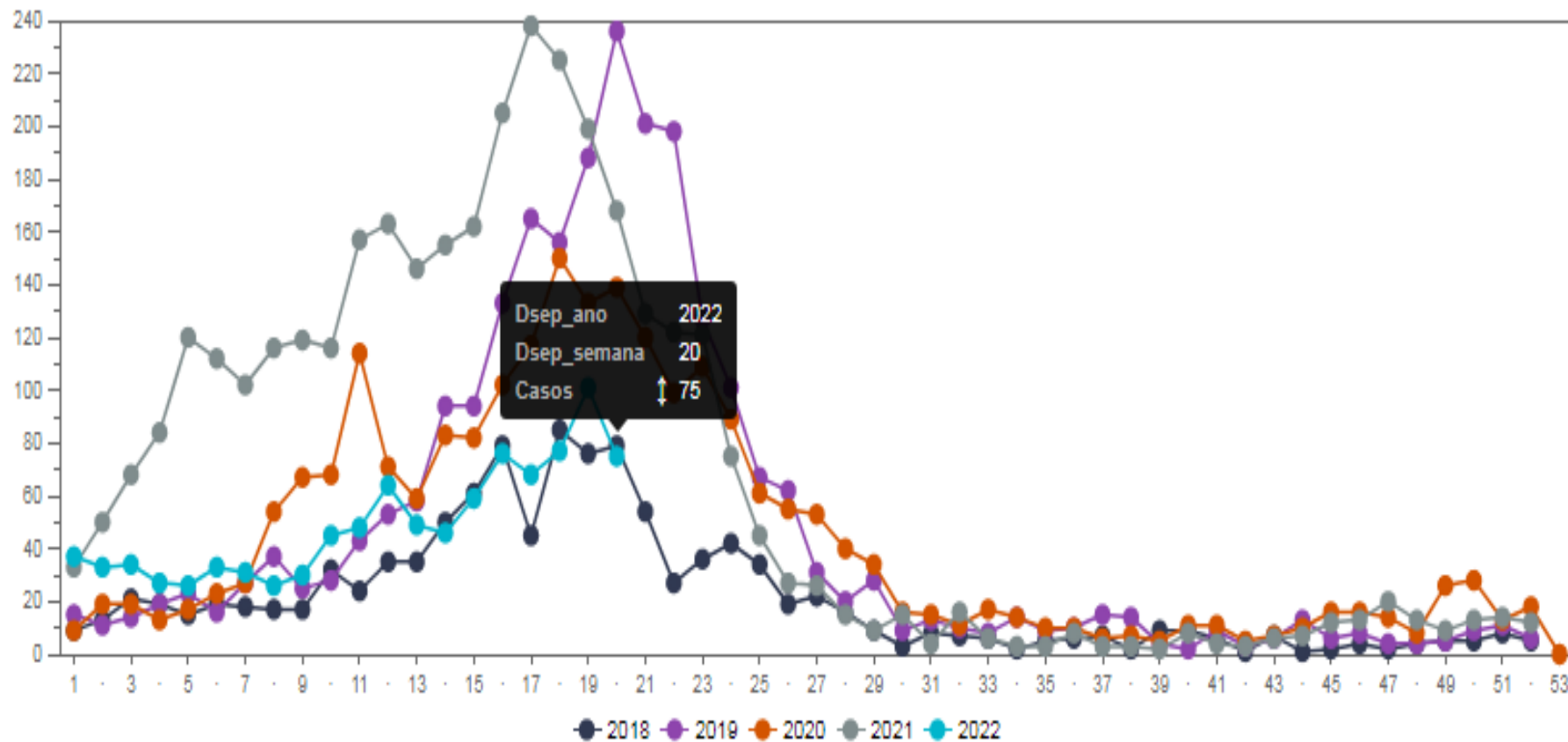


### Número de óbitos confirmados por raça/cor



# SURTOS – DENGUE

Casos notificados de dengue em **FORMOSA** por semana epidemiológica dos últimos 5 anos 



Monitoramento dos casos de arboviroses urbanas transmitidas pelo *Aedes Aegypti* (dengue, chikungunya e zika)

- Até a SE 12, foram confirmados 165 casos de dengue e notificados 408. Ressalta-se que 243 casos de DG e DSA permanecem em investigação.

## Estatísticas de FORMOSA – MARÇO/2022

**Imóveis Visitados: 16.714**  
**Imóveis Trabalhados: 14.458**  
**Imóveis Fechados: 2.256**  
**Imóveis Com Foco: 17**  
**Imóveis Com Visitas Recusadas: 0**  
**Imóveis Com Visitas Recuperados: 11**

Fonte: SIVEPGripe, e-SUSnotifica, GAL, SIMAZ, INDICADORES DE SAÚDE –GO  
27/05/2022

## Notificações de Agravos

| AGRAVOS  | Nº CASOS |
|--|----------|
| Acidente por animais peconhentos                     | 07       |
| Atendimento anti- rábico                             | 07       |
| Violência doméstica, sexual e / ou outras violências | 03       |
| Sífilis não especificada                             | 01       |
| Sífilis em gestante                                  | 01       |
| Sífilis congênita                                    | 00       |
| Condiloma acuminado(verugas anogenitais)             | 01       |
| total  | 20       |

### Casos notificados na SE13.

As notificações são feitas pelas unidades de saúde e recolhidas e investigadas pelo Núcleo de Vigilância Epidemiológica de Formosa-GO.

# VACINAÇÃO – COVID-19

## Desigualdades entre as Regiões Covid-19 na cobertura vacinal, sobre a população residente

| DATA       | 1º     | 2º     | REFORÇO (1) | DOSE ÚNICA | DOSE 01 INF | DOSE 02 INF | REFORÇO (2) |
|------------|--------|--------|-------------|------------|-------------|-------------|-------------|
|            | 92.170 | 77.389 | 28.730      | 3.440      | 4.244       | 1.946       | 1.957       |
| 20/05/2022 | 3      | 16     | 99          | 0          | 10          | 25          | 65          |
| 23/05/2022 | 10     | 14     | 101         | 0          | 6           | 27          | 51          |
| 24/05/2022 | 4      | 10     | 88          | 0          | 11          | 28          | 56          |
| 25/05/2022 | 5      | 4      | 91          | 0          | 7           | 16          | 50          |
| 26/05/2022 | 3      | 10     | 76          | 0          | 10          | 13          | 25          |
|            | 92.195 | 77.443 | 29.185      | 3.440      | 4.288       | 2.055       | 2.204       |
|            |        |        |             |            |             |             |             |
|            |        |        |             |            | TOTAL:      | 210.810     |             |

- A cobertura com esquema primário (2 doses ou única) varia de 68% a 84% entre as Regiões.

- A cobertura com esquema Completo (esquema primário+reforço) variade31%a

Nota: no gráfico o eixo do "x" começa em 60% de cobertura e o eixo "y" em 25% de cobertura

Fonte: SIPNI, acesso em 27/05/2022



Breno Miranda – Secretário de Saúde do Município de Formosa-GO

Jéssica Santos – Coordenadora do Núcleo de Vigilância Epidemiológica de Formosa-Go

Sala de Monitoramento  
Gracileide Lopes Pinto  
Kally de Assis Ribeiro

NÚCLEO DE VIGILÂNCIA EPIDEMIOLÓGICA (NVE)

SECRETARIAMUNICIPALDEFORMOSA-GO (SMS)

**E-mail:** [nveformosa@gmail.com](mailto:nveformosa@gmail.com) **Telefone:** (61) – 3981-1093