

Secretaria de
Saúde



PREFEITURA DE
FORMOSA
RECONSTRUINDO NOSSA CIDADE

BOLETIM EPIDEMIOLÓGICO

SEMANA EPIDEMIOLÓGICA (SE) 21/2022

SECRETARIA MUNICIPAL DE SAÚDE-FORMOSA-GO (SMS)
NÚCLEO DE VIGILÂNCIA EPIDEMIOLÓGICA (NVE)

ÍNDICE DO BOLETIM EPIDEMIOLÓGICO SEMANAL

Casos Notificados, COVID-19.....



Óbitos por COVID-19.....



Surtos.....



Casos de Notificações de Agravos



Vacinação.....



Casos Notificados COVID-19

Consolidado de casos notificados em FORMOSA

Perfil dos Casos em Goiás



Confirmados



88

Masculino - Confirmados



34 (38.64%)

Descartados

65

Incidência



72 casos / 100 mil hab

Feminino - Confirmados



54 (61.36%)

SRAG Não Especificada

7

Recuperados



14

Suspeitos



135

SG Não Especificada

3

Série temporal da média móvel de 7 dias de casos confirmados de Covid-19 em Formosa –Go

- Aumento expressivo de casos novos a partir de 21/12/2021, como advento da variante Ômicron.

- Incidência de casos novos foi a maior registrada ao longo de
- A partir do início do mês de fevereiro ocorre estabilização e início de queda no número de casos novos

Dados preliminares para os últimos 14 dias

Fonte: e-SUS Notifica, acesso via painél da SES/Goem
03/06/2022

SMS | NVE-FO

Óbitos por COVID-19

Série temporal do número De óbitos por Covid-19 em Formosa-GO

- O aumento de casos novos e de hospitalizações levou a um aumento nos óbitos por Covid-19 a partir da SE 02/2022.

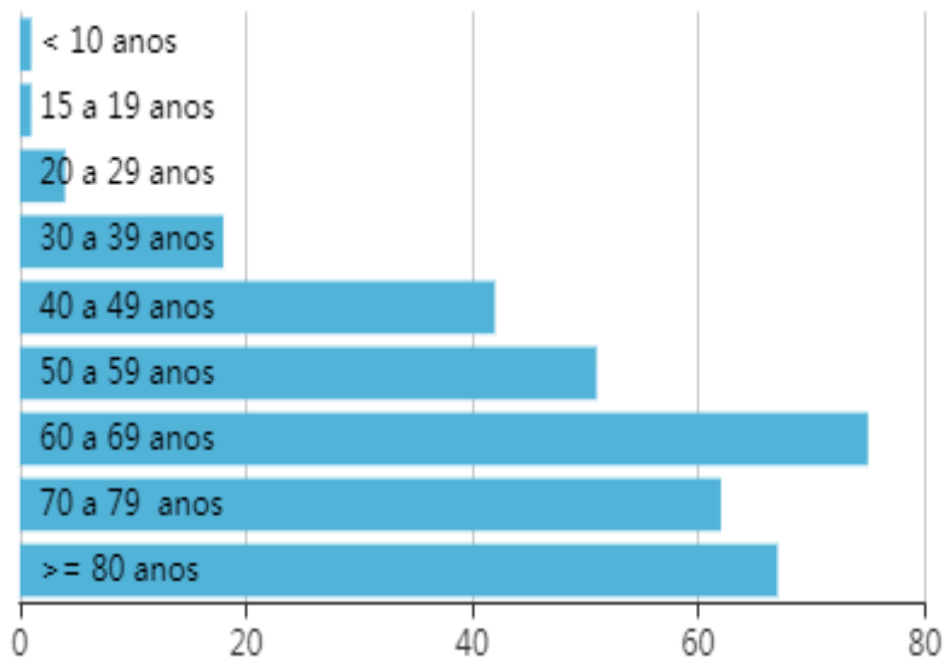
- A partir da SE 07 2022 ocorre constante de clínio no número de óbitos até

- Dentre os óbitos ocorridos em 2022, mais de 50% ocorreram em fevereiro e houve uma redução importante entre os meses de Fevereiro e março.

Dados preliminares para as últimas duas semanas

Fonte: SIVEP Gripe, acesso em 03/06/2022


Número de óbitos confirmados por faixa etária

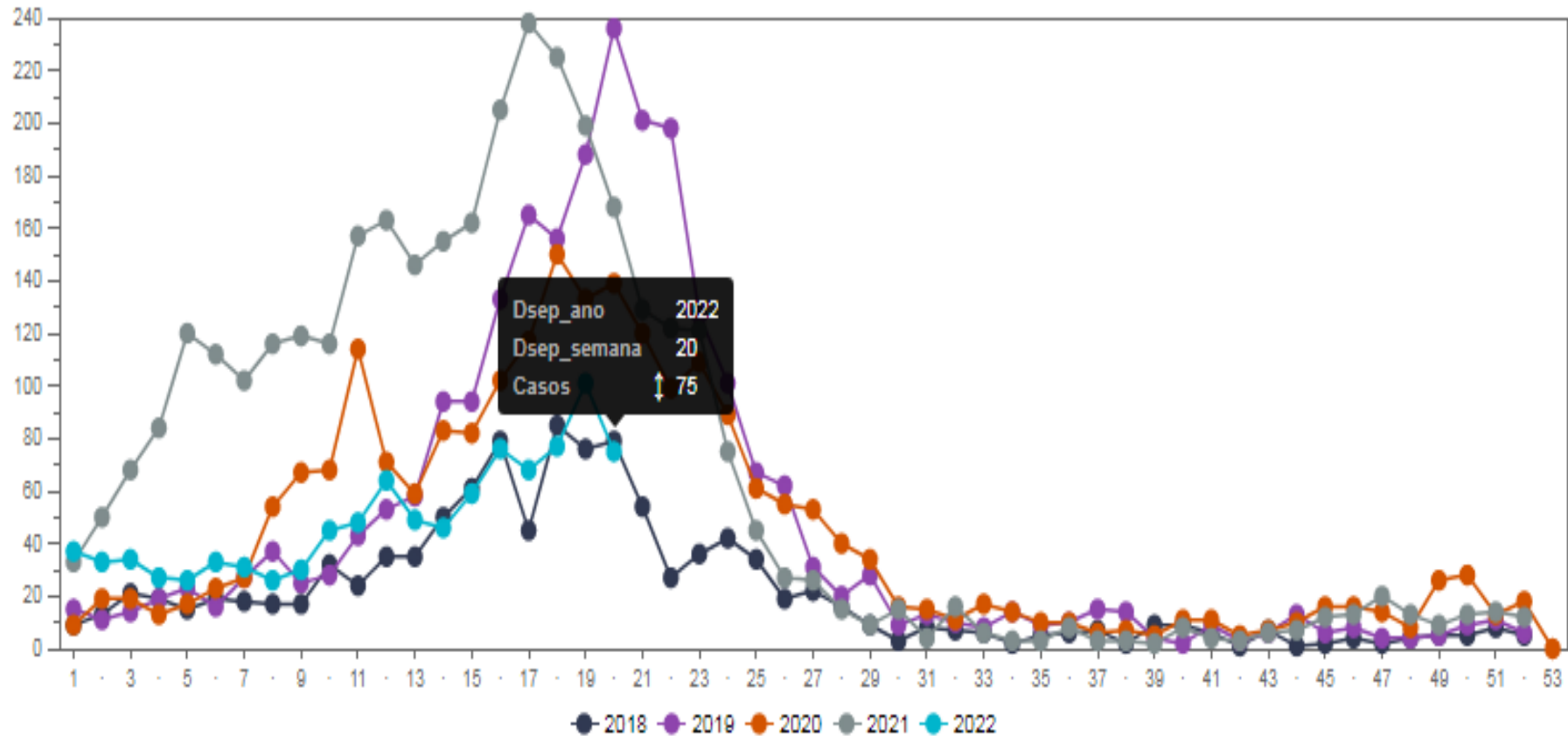


Número de óbitos confirmados por raça/cor



SURTOS – DENGUE

Casos notificados de dengue em **FORMOSA** por semana epidemiológica dos últimos 5 anos 



Monitoramento dos casos de arboviroses urbanas transmitidas pelo *Aedes Aegypti* (dengue, chikungunya e zika)

- Até a SE 12, foram confirmados 165 casos de dengue e notificados 408. Ressalta-se que 243 casos de DG e DSA permanecem em investigação.

Estatísticas de FORMOSA – MARÇO/2022

Imóveis Visitados: 16.714
Imóveis Trabalhados: 14.458
Imóveis Fechados: 2.256
Imóveis Com Foco: 17
Imóveis Com Visitas Recusadas: 0
Imóveis Com Visitas Recuperados: 11

Fonte: SIVEPGripe, e-SUSnotifica, GAL, SIMAZ, INDICADORES DE SAÚDE –GO
03/06/2022

Notificações de Agravos

| AGRAVOS | Nº CASOS |
|--|----------|
| Acidente por animais peconhentos | 10 |
| Atendimento anti- rábico | 11 |
| Violência doméstica, sexual e / ou outras violências | 02 |
| Candidiase | 05 |
| Sífilis em gestante | 02 |
| Sífilis congênita | 01 |
| Síndrome do corrimento cervical em mulheres | 10 |
| tricomoniase | 01 |
| total | 42 |

Casos notificados na SE13.

As notificações são feitas pelas unidades de saúde e recolhidas e investigadas pelo Núcleo de Vigilância Epidemiológica de Formosa-GO.

VACINAÇÃO – COVID-19

| DATA | 1º | 2º | REFORÇO (1) | DOSE ÚNICA | DOSE 01 INF | DOSE 02 INF | REFORÇO (2) |
|------------|--------|--------|-------------|------------|-------------|-------------|-------------|
| | 92.170 | 77.389 | 28.730 | 3.440 | 4.244 | 1.946 | 1.957 |
| 20/05/2022 | 3 | 16 | 99 | 0 | 10 | 25 | 65 |
| 23/05/2022 | 10 | 14 | 101 | 0 | 6 | 27 | 51 |
| 24/05/2022 | 4 | 10 | 88 | 0 | 11 | 28 | 56 |
| 25/05/2022 | 5 | 4 | 91 | 0 | 7 | 16 | 50 |
| 26/05/2022 | 3 | 10 | 76 | 0 | 10 | 13 | 25 |
| 27/05/2022 | 2 | 23 | 89 | 0 | 10 | 13 | 33 |
| 30/05/2022 | 5 | 14 | 101 | 0 | 9 | 18 | 67 |
| 31/05/2022 | 2 | 9 | 111 | 0 | 10 | 26 | 46 |
| 01/06/2022 | 1 | 16 | 131 | 0 | 7 | 22 | 55 |
| 02/06/2022 | 8 | 10 | 124 | 0 | 6 | 21 | 46 |
| | 92.213 | 77.515 | 29.741 | 3.440 | 4.330 | 2.155 | 2.451 |
| | | | | | | | |
| | | | | | | TOTAL: | 211.845 |

Desigualdades entre as Regiões Covid-19 na cobertura vacinal, sobre a população residente

- A cobertura com esquema primário (2 doses ou única) varia de 68% a 84% entre as Regiões.
- A cobertura com esquema Completo (esquema primário+reforço) variade31%a

Nota: no gráfico o eixo do "x" começa em 60% de cobertura e o eixo "y" em 25% de cobertura

Fonte: SIPNI, acesso em 03/06/2022



Breno Miranda – Secretário de Saúde do Município de Formosa-GO

Jéssica Santos – Coordenadora do Núcleo de Vigilância Epidemiológica de Formosa-Go

Sala de Monitoramento
Gracileide Lopes Pinto
Kally de Assis Ribeiro

NÚCLEO DE VIGILÂNCIA EPIDEMIOLÓGICA (NVE)

SECRETARIAMUNICIPALDEFORMOSA-GO (SMS)

E-mail: nveformosa@gmail.com **Telefone:** (61) – 3981-1093