

Secretaria de
Saúde








PREFEITURA DE
FORMOSA
RECONSTRUINDO NOSSA CIDADE

BOLETIM EPIDEMIOLÓGICO

SEMANA EPIDEMIOLÓGICA (SE) 24/2023

SECRETARIA MUNICIPAL DE SAÚDE-FORMOSA-GO (SMS)
NÚCLEO DE VIGILÂNCIA EPIDEMIOLÓGICA (NVE)

ÍNDICE DO BOLETIM EPIDEMIOLÓGICO SEMANAL

Casos Notificados, COVID-19.....	
Dengue.....	
Casos de Notificações de Agravos	
Monkeypox.....	
Vacinômetro.....	

Casos Notificados COVID-19

Consolidado de casos notificados em **FORMOSA**

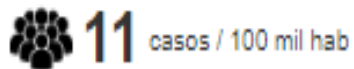
Perfil dos Casos em Goiás



Confirmados



Incidência



Recuperados



Masculino - Confirmados



Feminino - Confirmados



Suspeitos



Descartados

52

SRAG Não Especificada

2

SG Não Especificada

1

Série temporal da média móvel de 7 dias de casos confirmados de Covid-19 em Formosa –Go

• Aumento expressivo de casos novos a partir de 21/12/2021, como advento da variante Ômicron.


- Incidência de casos novos foi a maior registrada ao longo de
- A partir do início do mês de fevereiro ocorre estabilização e início de queda no número de casos novos

Dados preliminares para os últimos 14 dias

Fonte: e-SUS Notifica, acesso via painél da SES/Go em 06-30/06/2023

SMS | NVE-FO

Painel de Vacinação do Covid-19

Consolidado dos dados de vacinação em FORMOSA 

Doses Distribuídas - Total

 **275.521**

Doses Aplicadas - Total

 **231.553** (84,04%)

Dose Aplicadas - Reforço (DR)

 **31.251**

D2 em atraso

 **18.541**

Dose Aplicadas - D1

 **95.040**

Dose Aplicadas - D2 e DU

 **80.117**

Doses Aplicadas - 2º Reforço (DR2)

 **11.565**


DR em atraso

 **51.708**

Percentual Vacinados - D1

 **D1: 78,74%**

Percentual Vacinados - D2 e DU

 **D2 e DU: 66,37%**


Dose Aplicadas - Adicional (DA)

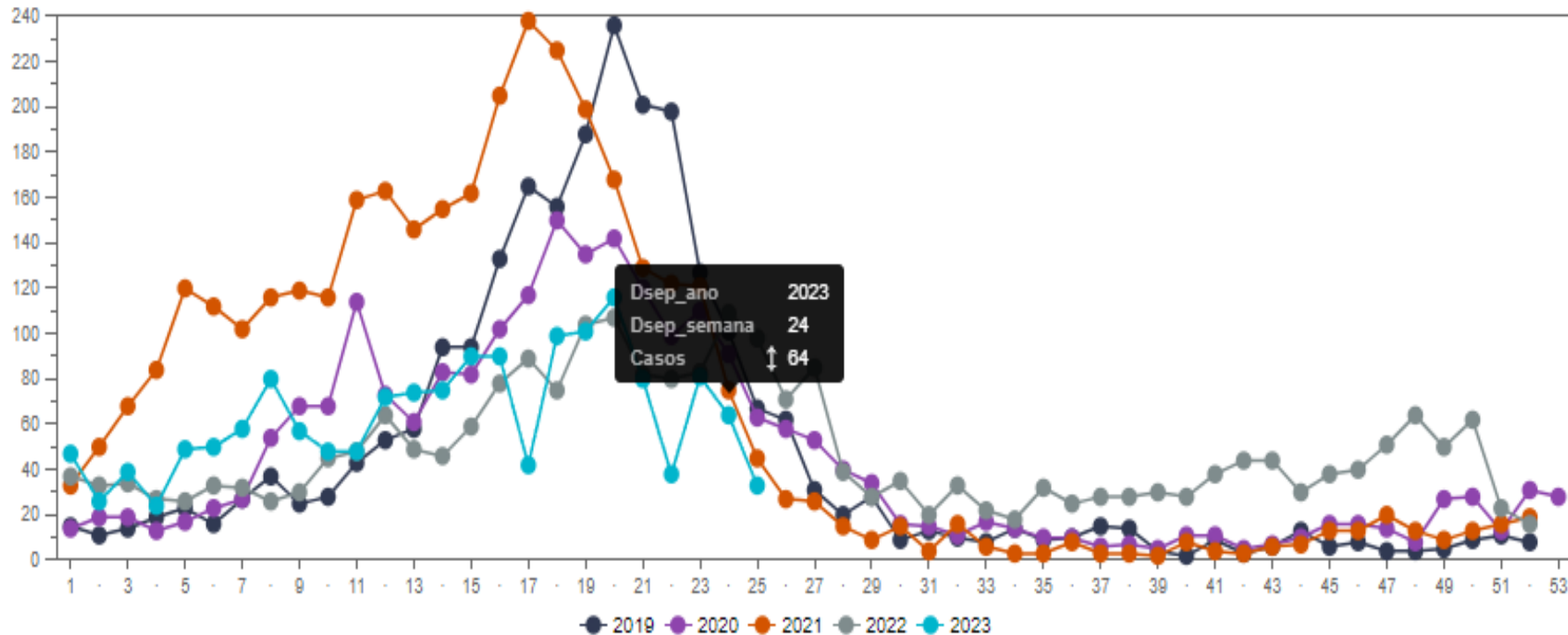
 **13.580**

DR2 em atraso

 **10.595**

SURTOS – DENGUE

Casos notificados de dengue em FORMOSA por semana epidemiológica dos últimos 5 anos 



Monitoramento dos casos de arboviroses urbanas transmitidas pelo *Aedes Aegypti* (dengue, chikungunya e zika)

- Até a SE 12, foram confirmados 165 casos de dengue e notificados 408. Ressalta-se que 243 casos de DG e DSA permanecem em investigação.

Estatísticas de FORMOSA – MARÇO/2022

Imóveis Visitados: 16.714
Imóveis Trabalhados: 14.458
Imóveis Fechados: 2.256
Imóveis Com Foco: 17
Imóveis Com Visitas Recusadas: 0
Imóveis Com Visitas Recuperados: 11

Fonte: SIVEPGripe, e-SUSnotifica, GAL, SIMAZ, INDICADORES DESAÚDE –GO
30/06/2023

Notificações de Agravos

AGRAVOS	Nº CASOS
Acidente por animais peconhentos	15
Atendimento anti- rábico	12
Doenças causadas por protozoários complicando a gravidez, o parto e o puerperio.	00
Violência doméstica, sexual e / ou outras violências	01
Hepatites virais	00
Caxumba(parotidite epidêmica)	00
Herpes genital(apenas o primeiro episódio)	00
Varicela	01
Síndrome do corrimento cervical em mulheres	01
Síndrome do corrimento uretral em homens	01
Sífilis em gestante	01
Sífilis não especificada	01
Condiloma acumida (verrugas anogenitais)	00
total	33

Casos notificados na SE36.

As notificações são feitas pelas unidades de saúde e recolhidas e investigadas pelo Núcleo de Vigilância Epidemiológica de Formosa-GO.

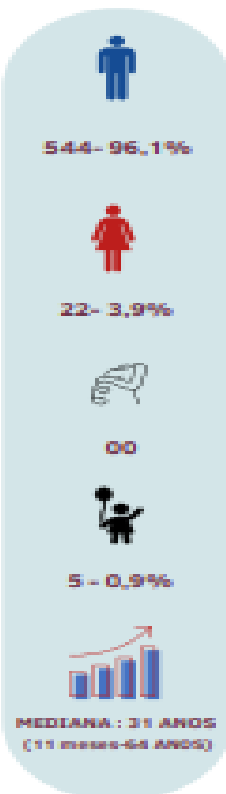
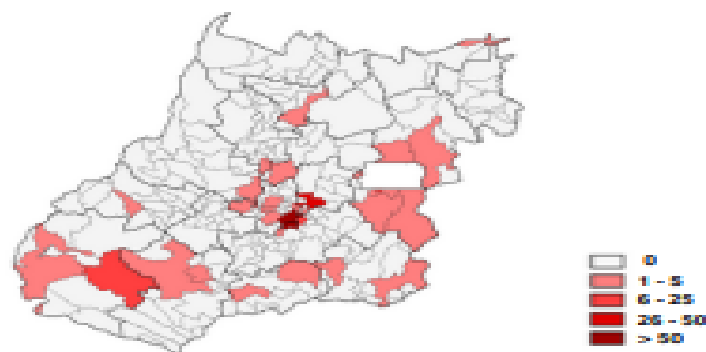
INFORME MONKEYPOX - GOIÁS

N°105 -02/06/2023
SE 22

CLASSIFICAÇÃO DOS CASOS



CASOS CONFIRMADOS



Fonte: Notificações registradas no REDCap e E-sus Sinan, 17/06/2022 à 02/06/2023



*Fonte: Informe Semanal COE Monkeypox Ministério da Saúde
Atualizado em 02/06/2023 às 10:00

Formosa -Goiás →

Descartados: 09

Confirmados: 00

Breno Miranda – Secretário de Saúde do Município de Formosa-GO

Jéssica Santos – Coordenadora do Núcleo de Vigilância Epidemiológica de Formosa-Go

Sala de Monitoramento
Gracileide Lopes Pinto
Kally de Assis Ribeiro

NÚCLEO DE VIGILÂNCIA EPIDEMIOLÓGICA (NVE)

SECRETARIAMUNICIPALDEFORMOSA-GO (SMS)

E-mail: nveformosa@gmail.com **Telefone:** (61) – 3981-1093

Secretaria de
Saúde



PREFEITURA DE
FORMOSA
RECONSTRUINDO NOSSA CIDADE